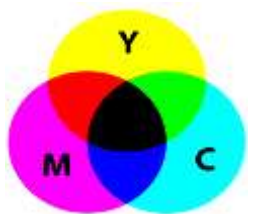



### 解像度

ジャーナルの投稿規程に沿って、お客様の論文内の図画のサイズ・解像度を調整します。



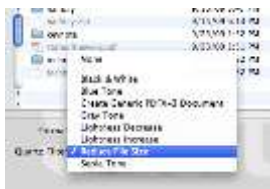
### 色

ジャーナルによって、CMYK に変換の上で提出することを求められる場合 (Nature など) や、RGB で提出することを求められる場合 (Cell など) があります。また白黒画像のみを要求される場合もあります。エナゴは投稿規定に沿った色調調整を行います。



### 画像サイズ

ジャーナルでは通常、画像が 1~2 の文字列に収まるよう、その幅を指定しています。また、仕上がりのサイズが違うといったことを防ぐために、印刷時の画像と同じサイズの図を用意することも時に必要です。エナゴは投稿規定に沿ってサイズの調整を行います。



### ファイルサイズ

ジャーナルの中には図表ファイルのサイズに制限を設けている場合があります (例: 図表は 10MB 以下でなければならない)。エナゴは上限以下の容量になるよう、ファイルサイズを調整します。



### テキストおよびフォント

エナゴは投稿規定に沿ってフォントタイプ (ほとんどのジャーナルが Helvetica または Arial を好む) と最少フォントサイズもチェックします (例: 8 ポイントが最少など)。



### マルチパネル画像

マルチパネル図中の数字や文字の大きさ、フォントの一貫性をチェック・統一します。



### ファイル形式

ジャーナルは特定のファイル形式のみを受け付けます。エナゴでは PPT 形式から TIFF 形式へというように、投稿規定に沿ってファイル形式を変換します。

### 線の太さ・種類

出版時に鮮明に見えるよう、グラフの線、エラーバー、輪郭線の太さ・スタイルを調整します。図表内のすべての線がジャーナルで指定された最低限の太さ以上となるよう調整します。